



Associazione delle organizzazioni di ingegneria
di architettura e di consulenza tecnico-economica



OICE/INFORMATTEL

OSSERVATORIO MENSILE SUI BANDI DI GARA PUBBLICI PER SERVIZI DI INGEGNERIA E ARCHITETTURA, INIZIATIVE DI PROJECT FINANCING E APPALTI DI PROGETTAZIONE E LAVORI

INDICE

1) I risultati dell'Osservatorio fino al 28 febbraio (sintesi)	pag. 2
2) Bandi di gara europei per servizi di ingegneria	“ 11
3) Bandi di gara italiani per servizi di ingegneria	
a) “sopra soglia” e “sotto soglia”	“ 12
b) sola progettazione, "sopra soglia" e "sotto soglia"	“ 13
c) per classi di importo, in numero e percentuale	“ 14
d) per settore	“ 15
e) per stazione appaltante	“ 16
f) per regione	“ 17
g) aggiudicazione gare italiane	“ 18
4) Rilevazione iniziative in partenariato pubblico - privato (Bandi per project financing)	“ 22
5) Bandi di gara di progettazione con lavori (Appalti integrati, general contractor)	“ 23
6) Azioni Oice per la correttezza dei bandi	“ 24

**di Luigi Antinori
con la collaborazione di Alessandra Giordani**

AGGIORNAMENTO AL 28 FEBBRAIO 2023

Roma
7 marzo 2023

L'Osservatorio completo è visibile nel sito Internet dell'Oice www.oice.it

1) I RISULTATI DELL'OSSERVATORIO FINO A FEBBRAIO 2023

Sintesi

Andamento delle gare per PNRR da ottobre 2022 a febbraio 2023

Periodo	num.	Valore dei servizi	Valore dei lavori
Anno 2021			
ottobre	7	12.823.915	96.564.135
novembre	9	39.953.564	1.031.709.979
gennaio	64	132.580.974	3.105.141.892
Totale terzo trimestre 2021	80	185.358.453	4.233.416.006
Anno 2022			
gennaio	24	48.870.337	289.627.496
febbraio	60	39.554.228	1.119.318.866
marzo	104	122.972.199	1.151.297.197
aprile	175	400.161.291	3.666.579.338
maggio	133	67.511.939	873.350.517
giugno	119	62.251.297	2.297.255.953
luglio	602	1.398.922.071	7.846.012.835
agosto	220	96.479.194	1.357.622.528
settembre	142	67.595.744	1.855.550.810
ottobre	333	665.141.229	4.878.954.589
novembre	224	148.672.102	8.177.763.254
gennaio	550	453.844.368	11.530.497.028
Totale 2022	2.686	3.571.975.999	45.043.830.411
Anno 2023			
Gennaio	223	48.956.064	1.600.339.473
Febbraio	309	118.438.399	3.712.987.931
Primi due mesi 2023	532	167.394.463	5.313.327.404
Confronti percentuali			
- gen-feb 23/ gen-feb 22	533,3%	89,3%	277,1%

Dal mese di ottobre 2021 le gare per PNRR crescono con un ritmo costante nel numero e nel valore; dopo il lento avvio nell'ultimo trimestre del 2021, in cui sono state rilevate in totale 80 gare, con un valore dei servizi di 185,4 milioni e un valore dei lavori di 4.233,4 milioni, e la grande espansione nel corso del 2022, in cui le gare rilevate sono state 2.686, con un valore dei servizi di 3.572,0 milioni e un valore dei lavori di 45.043,8 milioni,

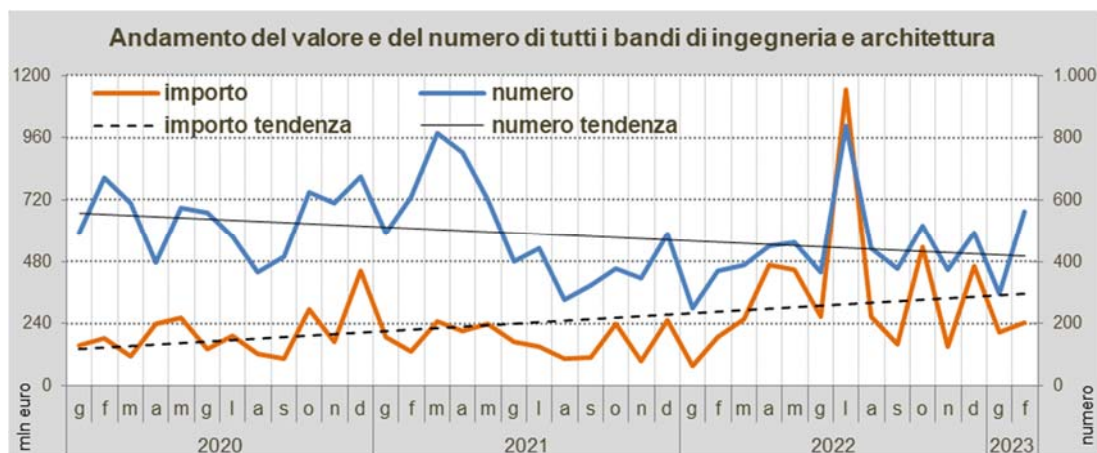


il 2023 inizia sotto buoni auspici, alle 223 gare di gennaio per 48,9 milioni di servizi, si sono aggiunte le 309 gare di febbraio per 118,4 milioni di servizi, quindi nel primo bimestre dell'anno i bandi sono stati 532 per 167,4 milioni di servizi e 5.313,3 milioni di lavori, rispetto

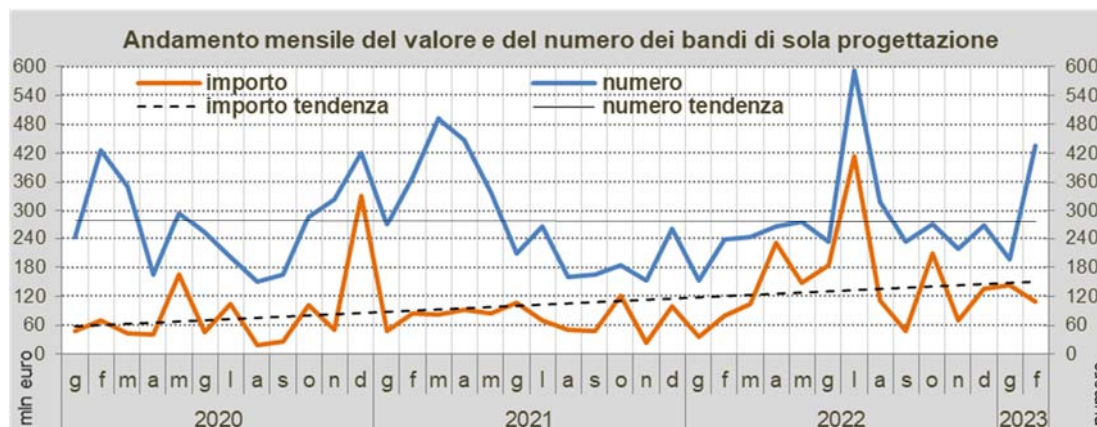
al primo bimestre 2022 il numero cresce del 533,3%, il valore dei servizi dell'89,3% e quello dei lavori del 277,1%.

Appalti pubblici italiani per servizi di ingegneria ed architettura

Nel mese di febbraio continua a crescere il mercato pubblico dei bandi per servizi di architettura e ingegneria: infatti sono stati rilevati 562 bandi per 241,0 milioni, rispetto a febbraio 2022 le gare crescono del 51,5% in numero e del 28,2% in valore; rispetto al precedente mese di gennaio le gare crescono del 91,2% in numero e del 16,6% in valore. **Le gare per servizi di progettazione pubblicate sulla gazzetta europea sono state 210.** Anche nel mese di febbraio è alta la quota dei bandi per accordi quadro: ne sono stati rilevati 28 (15 a gennaio), per 107,1 milioni di euro (88,9 milioni a gennaio) e sono pari al 5,0% del numero e al 44,4% del valore del totale dei bandi del mese. Al netto degli accordi quadri i bandi nel mese di febbraio sono stati 534 con un valore di 133,9 milioni di euro.

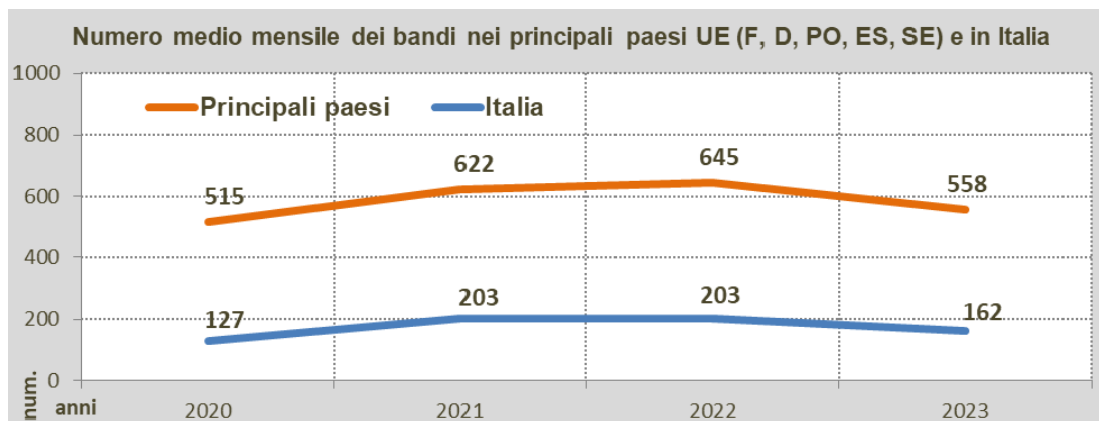


Anche il mercato dei servizi di ingegneria e architettura per sola progettazione cresce, infatti nel mese le gare di febbraio sono state 436, con un valore di 108,0 milioni di euro, rispetto al precedente mese di gennaio +121,3% in numero e +5,3% in valore. Il confronto con febbraio 2022 vede crescere il numero dell'82,4% e il valore del 36,8%. Le gare pubblicate nella gazzetta comunitaria in febbraio sono state 128.



I bandi per accordi quadro per sola progettazione nel mese di febbraio sono stati 10 (il 2,3% del numero totale), con un valore di 26,2 milioni di euro (il 48,4% del valore totale), nel mese di gennaio erano stati rilevati 12 accordi quadro per 69,2 milioni di euro.

Nel mese di febbraio 2023 le gare pubblicate nella gazzetta comunitaria dai paesi della UE sono state 3624 con una crescita dello 0,2% rispetto a febbraio 2022. Tra queste quelle italiane sono 210 che, sempre rispetto a febbraio 2022, crescono del 70,7% in numero, mentre il loro valore, 192,7milioni di euro, cresce del 59,8%.



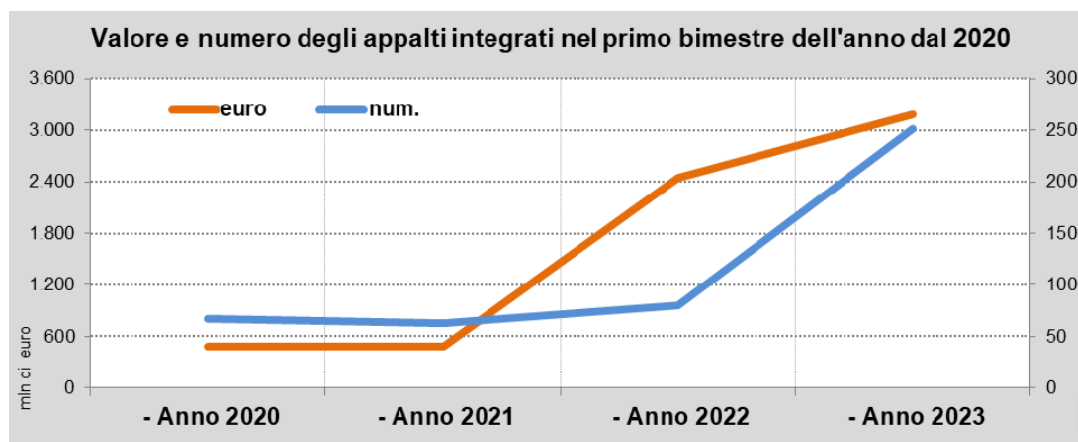
Iniziative in partenariato pubblico – privato

Nel mese di febbraio 2023 rilevati 6 avvisi di ricerca promotori, erano stati 12 nel febbraio 2022. Le gare su proposta del promotore sono state 22 (38 nel febbraio 2022). Nel mese appena trascorso 5 aggiudicazioni rilevate (erano state 6 nel febbraio 2022).

Nessuna gara per concessioni di esecuzione e gestione rilevata nel mese.

Gare per appalti integrati

I bandi per appalti integrati rilevati in febbraio sono stati 86, di cui 85 con valore noto per 1.587,7 milioni di euro. Rispetto al mese di febbraio 2022 il numero dei bandi cresce del 132,4%, il valore dei lavori del 5,4%, mentre il valore dei servizi di architettura e ingegneria compresi nelle gare cresce del 121,2%.



Bandi per tutti i servizi di ingegneria e architettura

Le classi d'importo

Il confronto nel numero delle gare tra il primo bimestre del 2023 e del 2022 per le gare di piccolo importo, riunite nella classe "sotto i 100.000 euro", mostra un incremento del 9,5%, nel 2022 in questa classe era raccolto il 52,7% dei bandi pubblicati, nel 2023 la percentuale è al 41,8%. La classe "da 100.000 a 200.000 euro" sale del 111,1% e rispetto al numero totale dei bandi pubblicati, la percentuale passa dal 13,0% nel 2022 al 20,0% nel 2023. La classe dei bandi di grande importo "oltre 200.000 euro" scende del 53,5% e, rispetto al numero totale dei bandi pubblicati, passa dal 34,3% del 2022 al 38,2% del 2023.

Sempre nel confronto tra il primo bimestre del 2023 e il 2022 ma in termini di valore, la classe "sotto i 100.000 euro" cala del 15,3% e, rispetto al valore totale delle gare pubblicate, passa dal 4,9% del 2022 al 3,3% del 2023. La classe "da 100.000 a 200.000 euro" sale del 103,0% e, rispetto al valore totale delle gare pubblicate, passa dal 4,5% al 5,5%. La classe dei bandi di grande importo "oltre 200.000 euro" cresce del 69,9% e rispetto al valore totale delle gare pubblicate passa dal 90,6% al 91,2%.

I settori

Il maggior numero di gare pubblicate nel mese di febbraio 2023 ha avuto per oggetto i servizi di per opere edili, 176 gare +91,3% rispetto a febbraio 2022, seguono i servizi per opere ambientali (81 gare, +153,1%) ed i servizi per strade e autostrade (99 gare, +120,4%). In termini di valore i servizi di assistenza risultano al primo posto con 49,8 milioni di euro, +359,7% rispetto a febbraio 2022, seguiti dai servizi per opere edili (47,0 milioni di euro, +66,8%) e dai servizi di analisi e indagine (45,5 milioni di euro +32,0%).

Il maggior numero di gare pubblicate nei primi due mesi del 2023 ha avuto per oggetto i servizi di per opere edili, 250 gare +86,6% rispetto al 2022, seguono i servizi per opere stradali (130 gare, +36,8%) ed i servizi per opere ambientali (112 gare, +128,6%). In termini di valore i servizi per opere di edili risultano al primo posto (132,7 milioni di euro, +219,9%) rispetto al 2022, seguiti dai servizi per strade e autostrade (80,6 milioni di euro, +96,7%) e dai servizi di assistenza (55,9 milioni di euro +278,3%).

Concorsi di progettazione e di idee

Nel primo bimestre del 2023 i concorsi di progettazione e di idee rilevati sono stati 252 (+2190,9% rispetto al 2022), per un valore dei premi di 61,8 milioni di euro (+1857,6%). Rispetto al totale delle gare pubblicate i concorsi sono il 29,5% in numero e il 13,9% in valore.

Le stazioni appaltanti

Le stazioni appaltanti più attive nel mese di febbraio 2023 sono state i Comuni con 385 gare, +163,7% rispetto a febbraio 2022, seguiti dalle Province (68 gare, +495,0%) e dalle Amministrazione dello Stato (34 gare, +9,7%). Al primo posto nella graduatoria per valore, sempre nel secondo mese del 2023, risultano i Comuni con 76,6 milioni di euro, +407,1%

rispetto al 2022, seguiti dalle Amministrazioni dello Stato (64,2 milioni di euro, +413,3%) e dalle Province (24,6 milioni di euro, +495,0%).

Le stazioni appaltanti più attive nel primo bimestre del 2023 sono state i Comuni con 568 gare, +111,2% rispetto ai primi due mesi del 2022, seguiti dalle Province (73 gare, -9,9%) e dalle Concessionarie (72 gare, -1,4%). Al primo posto nella graduatoria per valore, sempre nei primi due mesi del 2023, risultano le Amministrazioni dello Stato con 147,3 milioni di euro, +577,7% rispetto al 2022, seguite dalle Concessionarie (113,3 milioni di euro, +0,8%) e dai Comuni (99,4 milioni di euro, +188,0%).

Le regioni

La regione in cui sono state pubblicate più gare nel mese di febbraio è la Campania con 80 gare, +92,3% su febbraio 2022, seguita dalla Puglia (32 gare, +100,0%) insieme alla Puglia (77 gare, +234,8%). La graduatoria per valore vede al primo posto il Lazio con 37,4 milioni di euro, -7,6% rispetto al 2022, seguito da Campania (37,1 milioni di euro, +2027,2%) e Calabria (20,0 milioni di euro, +797,9%).

La regione in cui sono state pubblicate più gare nei primi due mesi del 2023 è la Campania con 130 gare, 163,5% sul 2022, seguita dalla Puglia (109 gare, +194,6%) e Calabria (103 gare, 212,1%). La graduatoria per valore vede al primo posto il Lazio con 130,6 milioni di euro, +149,1% rispetto al 2022, seguito dalla Campania (45,3 milioni di euro, +821,7%) e dal Trentino AA (37,3 milioni di euro, +547,0%).

Le aree geografiche

Nel secondo mese del 2023 il Meridione guida la classifica per gare pubblicate con 407 gare, +188,7% rispetto al 2022, seguito dal Centro (131 gare, stesso numero nel 2022) e Isole (126 gare, +35,5%). La graduatoria per valore vede al primo posto il Centro con 159,6 milioni, +110,4% rispetto al 2022, seguito da Meridione (111,5 milioni di euro, +433,1%) e Nord-Est (96,5 milioni di euro, +38,1%).

Le principali gare rilevate a febbraio

- **Ente Autonomo Volturno srl (NA)** – accordo quadro con un unico operatore per l'affidamento dei servizi tecnici di verifica dei progetti ai sensi dell'art. 26 dlgs 50/2016; con un importo di 13,2 milioni di euro di servizi.
- **GSE spa (RM)**– servizi di supporto alla gestione tecnico-amministrativa delle istruttorie relative alle richieste di ammissione agli incentivi del conto termico - accordo quadro; con un importo di 9,6 milioni di euro di servizi.
- **INAIL (RM)** – accordo quadro - verifica preventiva della progettazione definitiva e/o esecutiva, come definite dall'art. 26 del d.lgs 50/2016 e come individuate nel dettaglio nel capitolato speciale – 2 lotti; con un importo complessivo dei 2 lotti di 10,1 milioni di euro di servizi.
- **Provincia di Piacenza** — servizi attinenti all'architettura e all'ingegneria relativi ai lavori sulla rete stradale, e relativi manufatti, e sugli immobili di competenza della provincia di Piacenza - accordo quadro; con un importo di 7,3 milioni di euro di servizi.

- **Regione Piemonte** — servizio di assistenza tecnica a supporto dell'autorità di gestione del programma regionale finanziato a valere sul fondo europeo di sviluppo regionale (f.e.s.r.) per il periodo 2021 - 2027; con un importo di 6,2 milioni di euro di servizi.

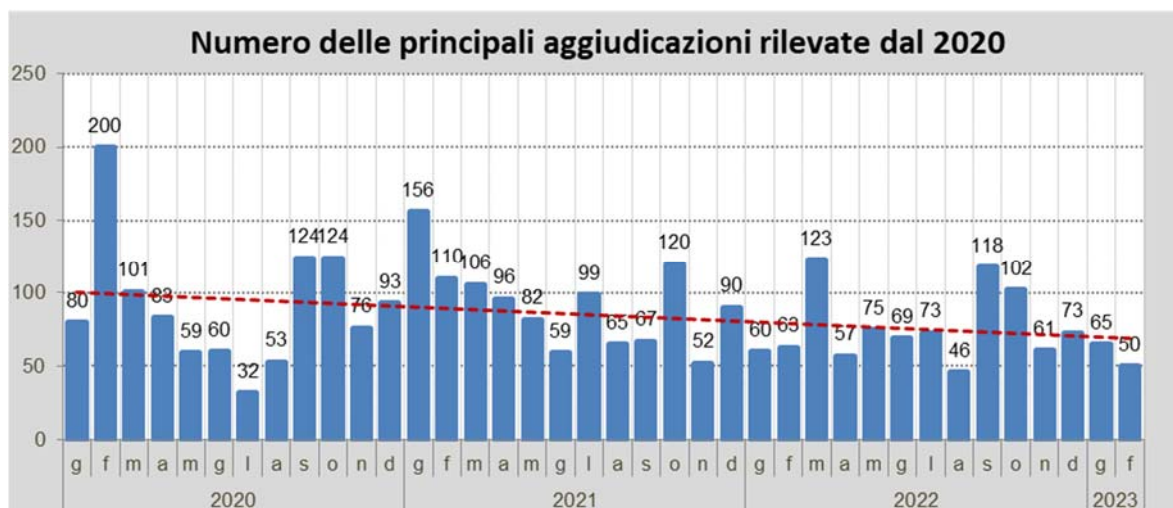
Esiti dei bandi di gara nazionali

Numero delle principali aggiudicazioni rilevate

Il numero delle gare aggiudicate rilevate mostra una tendenza calante. La media mensile del numero di aggiudicazioni nel 2018 è stata di 61, nel 2019 di 55, la media nel 2020 è stata di 90 aggiudicazioni, nel 2021 di 92. Nel 2022 la media mensile del numero delle aggiudicazioni è di 77.

Tempi di aggiudicazione

I tempi medi di aggiudicazione delle gare indette nel 2018, sempre in base ai dati pervenuti fino a febbraio, sono stati pari a 310 giorni, per le gare del 2019 pari a 287 giorni, le gare del 2020 aggiudicate danno un ritardo di 258 giorni. Le gare aggiudicate nel 2022 danno un ritardo di 187 giorni. Le informazioni prime sulle gare aggiudicate nel 2023 danno un ritardo di 139 giorni.



Appalti pubblici europei per servizi di ingegneria e architettura

Il confronto tra il mese di febbraio 2023 e 2022 vede un aumento dello 0,2% nel numero complessivo dei bandi a livello europeo, pubblicati dai paesi dell'UE nella gazzetta comunitaria: 3.626 nel 2023 contro 3.620 nel 2022. Al primo posto la Germania con 1.090 gare, seguita da Francia (852), Polonia (246), l'Italia con 210 gare è al quarto posto.

Il confronto tra i primi due mesi del 2023 e del 2022 vede un aumento del 3,1% nel numero dei bandi: 6.529 nel 2023 contro 6.334 nel 2022.

Nei due mesi è prima tra le nazioni la Germania con 1.888 gare, -5,0% rispetto al 2022, seguita da Francia (1.498 gare, +2,8%), Polonia (490, -9,1%), l'Italia con 323 gare (+58,3%) è al quinto posto.

Nel primo bimestre del 2022 la Germania risulta aver pubblicato il 28,9% del totale dei bandi apparsi sulla gazzetta comunitaria (al netto di quelli banditi dalla Commissione), la Francia il 23,0%, la Polonia il 7,5%, l'Italia solo il 4,9%.

Appalti pubblici italiani di esecuzione con contenuti di progettazione

Iniziative in partenariato – pubblico privato

Project financing (art. 183 e succ. Codice Contratti Pubblici).

Gare per la ricerca del promotore su proposta dell'Amministrazione

A febbraio 2023 sono stati rilevati 6 avvisi per la ricerca del promotore su proposta dell'Amministrazione, nessuno con valore noto, nel mese di febbraio 2022 12 avvisi con un valore di 2,5 milioni.

Nei primi due mesi del 2023 le gare per la ricerca del promotore su proposta dell'Amministrazione sono state 21, nessuna con valore noto (nel 2022 50 gare di cui 2 con valore noto per 2,6 milioni di euro).

Gare su proposta del promotore

Nel mese di febbraio 2023 sono state rilevate 22 gare su proposta del promotore, tutte con valore noto per 95,9 milioni di euro. Rispetto al mese di febbraio 2022 cala del 38,9% il numero e del 70,8% il valore.

Le gare su progetto del promotore rilevate nei primi due mesi del 2023 sono state 37 di cui 35 con valore noto per 386,2 milioni di euro (nel 2022 le gare erano state 56, di cui 54 con valore noto per 1.112,5 milioni di euro).

Aggiudicazioni project financing

Nel mese appena trascorso sono state rilevate 5 aggiudicazioni, nel mese di febbraio 2022 rilevate 6 aggiudicazioni, di cui 5 con valore noto, per un valore di 100,1 milioni di euro.

Nei primi due mesi del 2023 abbiamo avuto notizia di 5 aggiudicazioni, di cui 4 con valore noto per 164,5 milioni di euro (nel 2022 13 aggiudicazioni, di cui 9 con valore noto per 136,3 milioni di euro).

Concessioni di esecuzione e gestione (art. 164 e succ. Codice Contratti Pubblici)

Nel mese di febbraio 2023 non è stata rilevata nessuna gara per concessioni di esecuzione e gestione; nessuna era stata rilevata anche a febbraio 2023.

Appalti integrati, general contracting e altro¹

Appalti integrati

Nel mese di febbraio 2023 le gare rilevate per appalti integrati sono state 88, di cui 85 con valore noto per un importo complessivo dei lavori di 1.596,3 milioni di euro e con un importo dei servizi compresi stimato in 48,7 milioni di euro. Rispetto al mese di febbraio 2022, il numero è salito del 132,4% e il valore dei lavori è salito del 5,4%, mentre il valore dei servizi è salito del 121,2%. Degli 86 bandi 12 hanno riguardato i settori speciali, per 16,4 milioni di euro di servizi, e 74 i settori ordinari, per 32,3 milioni di euro di servizi. Nell'ambito del PNRR sono 194 le gare per appalti integrati con 2.499,8 milioni di euro di lavori e per servizi compresi 60,7 milioni di euro.

Nei primi due mesi del 2023 le gare rilevate per appalti integrati sono state 251, di cui 250 con valore noto per 3.184,0 milioni di euro (nel 2021 erano state 80 le gare, tutte con valore noto per 2.440 milioni di lavori).

Il valore dei servizi di ingegneria e architettura compreso nei bandi per appalti integrati pubblicati nei due mesi del 2023 è stato di 86,2 milioni di euro, +13,6% rispetto agli stessi mesi del 2022. Questo valore è ottenuto sommando il valore dei servizi dei bandi in cui è dichiarato con una stima del valore dei bandi in cui non è dichiarato.

General contracting

Sempre nel mese di febbraio 2023, come in tutto il 2022, non è stato pubblicato alcun bando di gara di General contracting. In tutto il 2021 erano stati pubblicati 2 bandi di gara.

Altri bandi di costruzione con contenuti di progettazione

Un solo bando per lavori o servizi con contenuti di progettazione pubblicato a febbraio 2023, con un valore di 109.123 euro. Anche a febbraio 2022 erano stati pubblicati 1 bando, con valore voto di 66,0 milioni euro.

¹ I bandi per lavori con contenuti di progettazione sono divisi in tre classi: "appalti integrati", "general contracting" e "altri bandi per lavori o servizi con annessa progettazione". La terza classe raccoglie i bandi che richiedano con chiarezza anche servizi di ingegneria ma non possono essere inseriti nelle precedenti, ad esempio bandi per: costituzione di una STU; selezione di proposte di riqualificazione urbana; ricerca di soggetti sponsorizzatori per restauri; ricerca gestore area di protezione ambientale; "Global service" e "Facility management" ecc.

Azioni Oice per la correttezza delle procedure di affidamento

Nel mese di febbraio l'Oice ha inviato 7 lettere di contestazione a stazioni appaltanti.

1) RFI: procedura aperta per l'affidamento della "progettazione esecutiva ed esecuzione dei lavori di raddoppio linea Codogno – Cremona – Mantova. Tratta da Piadena (km 55+286 LS) a Mantova (km 89+557 LS)."

2) ANAS S.P.A.: procedura aperta per l'affidamento della progettazione definitiva ed esecutiva e dell'esecuzione dei lavori relativi alla "S.S. 210 " Amandola – Servigliano" - Lavori di adeguamento e/o miglioramento tecnico funzionale della sezione stradale in t.s. e potenziamento delle intersezioni – 2^a Stralcio. Cod. SIL ACNOAN00116 - Cod. CUP F21B22001560001 – Cod. CIG 950417989E"

3) Università degli Studi di Bologna: Procedura aperta per l'affidamento dei "Servizi di ingegneria e architettura comprensivi delle attività di gestione informativa (B.I.M. - Building Information Modeling): progettazione definitiva ed esecutiva architettonica, strutture, impianti, antincendio, acustica, energetica e ambientale; coordinamento della sicurezza in fase di progettazione e in fase di esecuzione; direzione lavori; prestazioni SCIA antincendio e diagnosi energetica (contributo-GSE) in riferimento ai lavori di ristrutturazione dell'edificio Ciamician – via Selmi n. 2 – Bologna"

4) ANAS S.P.A.: progettazione esecutiva ed esecuzione dei lavori e relativi servizi di monitoraggio ambientale in corso e post opera, bonifica ordigni bellici, sorveglianza ed indagini archeologiche in corso d'opera "per l'appalto di CB 31/22 S.S.V. Isernia Castel Di Sangro. Lotto 0 di collegamento tra il bivio di Pesche al km 181+500 della SS17 ed il Lotto 1 della S.S.V. Isernia Castel Di Sangro"

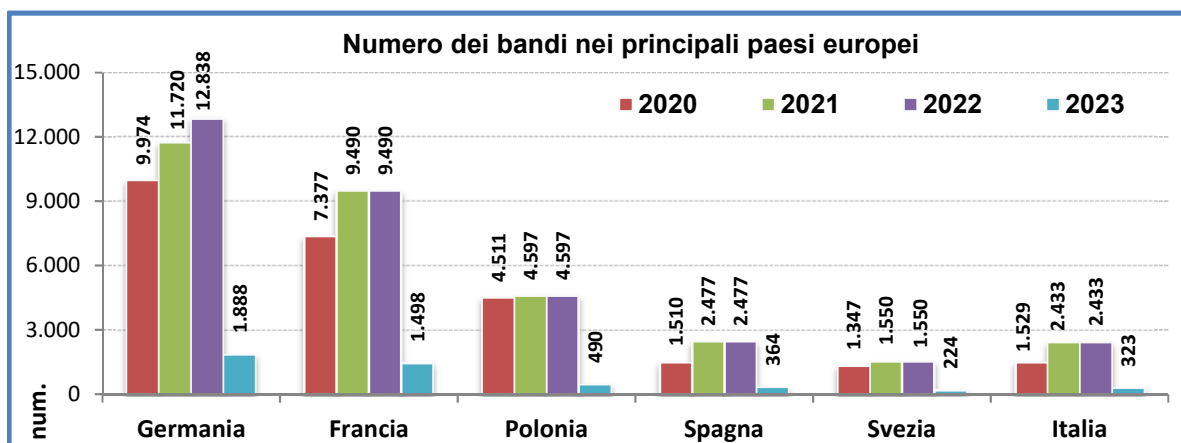
5) Ministero della Difesa: Procedura aperta, ai sensi dell'art. 60 D.Lgs. 50/2016, per l'affidamento di n. 27 servizi di ingegneria per la progettazione di fattibilità tecnico economica, definitiva ed esecutiva, piano di sicurezza e coordinamento, accertamenti, rilievi, indagini geologiche e geognostiche, mediante un accordo quadro completo con più operatori economici senza riapertura di confronto competitivo, suddiviso in 3 lotti

6) Ferrovie Emilia Romagna s.r.l.: Procedura aperta per l'affidamento tramite Accordo Quadro senza successivo confronto competitivo dei "servizi di ispezione, monitoraggio e valutazione di sicurezza delle opere d'arte della rete ferroviaria regionale FER s.r.l."

7) Ministero dell'Istruzione e del Merito: Concorso di progettazione indetto ai sensi degli articoli 152 e seguenti del decreto legislativo 18 aprile 2016, n. 50 e dell'articolo 24 del decreto-legge 6 novembre 2021, n. 152, convertito, con modificazioni, dalla legge 29 dicembre 2021, n. 233, per la presentazione di proposte progettuali per la realizzazione di nuovi edifici scolastici pubblici mediante sostituzione edilizia, da finanziare nell'ambito del PNNR, Missione 2 – Rivoluzione verde e transizione digitale – Componente 3 – Efficienza energetica e riqualificazione degli edifici – Investimento 1.1: "Costruzione di nuove scuole mediante sostituzione di edifici", finanziato dall'Unione europea – Next Generation EU

2) Bandi di gara europei per tutti i servizi di ingegneria e architettura
 Numero dei bandi pubblicati da ciascun paese nella gazzetta comunitaria

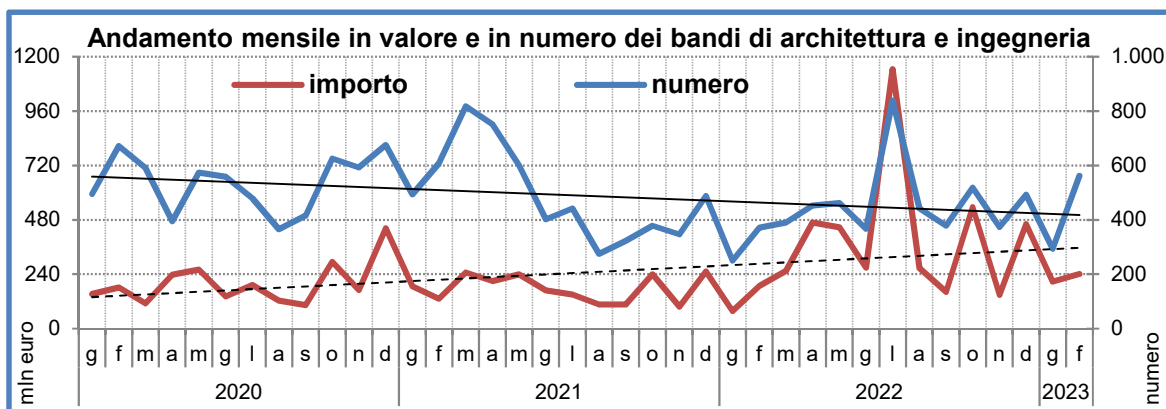
Paesi	2020	2021	2022			2023		
			totale anno	primo bimestre	febbraio	primo bimestre	gennaio	febbraio
Commissione UE	23	20	33	4	3	3	1	2
Austria	671	672	738	109	73	123	50	73
Belgio	917	881	918	130	75	126	56	70
Danimarca	366	478	464	83	41	66	26	40
Finlandia	479	573	622	104	68	77	21	56
Francia	7.377	9.000	9.490	1.457	824	1.498	646	852
Germania	9.974	11.720	12.838	1.987	1.187	1.888	798	1.090
Grecia	261	313	457	54	32	62	25	37
Irlanda	645	760	1.005	172	110	106	47	59
Italia	1.529	1.603	2.433	204	123	323	113	210
Lussemburgo	115	115	164	27	10	19	9	10
Olanda	601	778	740	113	55	113	52	61
Portogallo	216	273	330	59	22	86	53	33
Spagna	1.510	2.136	2.477	262	140	364	187	177
Svezia	1.347	1.512	1.550	244	153	224	110	114
Bulgaria	571	494	525	72	33	129	62	67
Cipro	25	29	44	8	4	8	4	4
Estonia	120	165	189	25	13	33	15	18
Lettonia	207	270	449	42	25	76	35	41
Lituania	363	417	508	50	25	61	23	38
Malta	67	80	67	14	12	5	-	5
Polonia	4.511	3.315	4.597	539	322	490	244	246
Repubblica ceca	969	1.227	1.323	142	58	179	104	75
Romania	829	950	1.334	165	80	238	98	140
Slovacchia	278	309	340	41	22	61	23	38
Slovenia	252	330	383	52	35	71	47	24
Ungheria	707	1.005	896	175	75	100	54	46
Totale Paesi	36.200	39.507	44.881	6.330	3.617	6.526	2.902	3.624
Paesi+Commissione	36.223	39.527	44.914	6.334	3.620	6.529	2.903	3.626



3) Bandi di gara italiani per tutti i servizi di ingegneria e architettura

a) "sopra soglia", bandi pubblicati nella gazzetta comunitaria, e "sotto soglia"

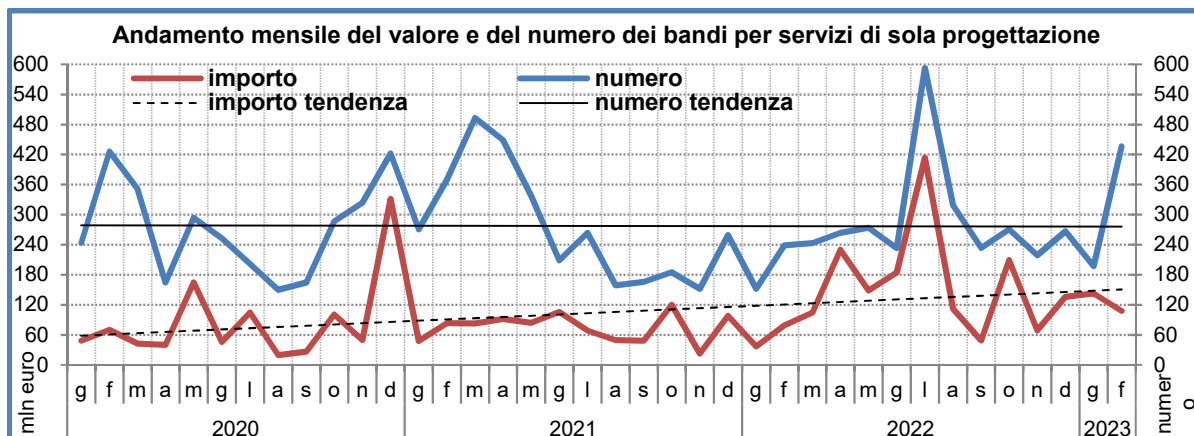
Periodi	sopra soglia		sotto soglia		totali		% sopra		Valore medio
	num.	euro	num.	euro	num.	euro	num.	imp	
Totale 2020	1.529	1.914.509.287	4.909	498.214.143	6.438	2.412.723.430	23,7%	79,4%	374.763
Totale 2021	1.603	1.623.366.077	4.324	510.414.479	5.927	2.133.780.556	27,0%	76,1%	360.010
- Anno 2022									
gennaio	81	58.948.301	169	18.398.294	250	77.346.595	32,4%	76,2%	309.386
febbraio	123	120.581.421	248	67.409.319	371	187.990.740	33,2%	64,1%	506.714
marzo	168	228.831.772	222	26.194.257	390	255.026.029	43,1%	89,7%	653.913
aprile	212	447.201.510	240	21.142.025	452	468.343.535	46,9%	95,5%	1.036.158
maggio	175	420.063.926	287	26.776.222	462	446.840.148	37,9%	94,0%	967.186
giugno	116	153.817.061	250	114.942.713	366	268.759.774	31,7%	57,2%	734.316
luglio	569	1.120.908.860	270	24.736.331	839	1.145.645.191	67,8%	97,8%	1.365.489
agosto	180	197.124.082	262	68.822.869	442	265.946.951	40,7%	74,1%	601.690
settembre	166	102.120.965	212	58.906.603	378	161.027.568	43,9%	63,4%	425.999
ottobre	226	514.143.525	292	21.441.434	518	535.584.959	43,6%	96,0%	1.033.948
novembre	117	113.992.784	257	34.774.488	374	148.767.272	31,3%	76,6%	397.773
dicembre	300	438.886.624	193	21.621.115	493	460.507.739	60,9%	95,3%	934.093
Totale 2022	2.433	3.916.620.831	2.902	505.165.670	5.335	4.421.786.501	45,6%	88,6%	828.826
- Anno 2023									
gennaio	113	190.411.180	181	16.329.264	294	206.740.444	38,4%	92,1%	703.199
febbraio	210	192.743.388	352	48.277.827	562	241.021.215	37,4%	80,0%	428.863
primo bimestre									
- Anno 2020	292	271.307.085	874	62.910.937	1.166	334.218.022	25,0%	81,2%	286.636
- Anno 2021	198	222.283.005	904	96.200.236	1.102	318.483.241	18,0%	69,8%	289.005
- Anno 2022	204	179.529.722	417	85.807.613	621	265.337.335	32,9%	67,7%	427.274
- Anno 2023	323	383.154.568	533	64.607.091	856	447.761.659	37,7%	85,6%	523.086
Confronti percentuali									
- feb 23/gen 23	85,8%	1,2%	94,5%	195,7%	91,2%	16,6%	-	-	-39,0%
- feb23/feb22	70,7%	59,8%	41,9%	-28,4%	51,5%	28,2%	-	-	-15,4%
- gen-feb 23/ gen-feb 22	58,3%	113,4%	27,8%	-24,7%	37,8%	68,8%	-	-	22,4%



3) Bandi di gara italiani per servizi di ingegneria e architettura

b) Bandi di sola progettazione, per importi "sopra soglia" e "sotto soglia"

Periodi	sopra soglia		sotto soglia		totali		% sopra soglia		Valore medio
	num.	euro	num.	euro	num.	euro	num.	imp	
Totale 2020	895	896.113.668	2.388	148.545.458	3.283	1.044.659.126	27%	86%	318.203
Totale 2021	849	725.616.634	2.466	179.049.580	3.315	904.666.214	26%	80%	272.901
- Anno 2022									
gennaio	39	28.866.903	113	7.878.872	152	36.745.775	25,7%	78,6%	241.749
febbraio	81	69.067.573	158	9.853.189	239	78.920.762	33,9%	87,5%	330.212
marzo	89	92.216.457	154	12.529.117	243	104.745.574	36,6%	88,0%	431.052
aprile	100	219.589.800	164	10.298.695	264	229.888.495	37,9%	95,5%	870.790
maggio	78	132.575.762	196	16.136.145	274	148.711.907	28,5%	89,1%	542.744
giugno	83	172.524.711	150	12.073.526	233	184.598.237	35,6%	93,5%	792.267
luglio	267	381.246.939	326	32.552.934	593	413.799.873	45,0%	92,1%	697.808
agosto	108	94.017.920	211	18.256.782	319	112.274.702	33,9%	83,7%	351.958
settembre	76	33.641.401	158	15.131.028	234	48.772.429	32,5%	69,0%	208.429
ottobre	81	194.617.099	190	14.741.791	271	209.358.890	29,9%	93,0%	772.542
novembre	52	57.357.250	167	11.595.775	219	68.953.025	23,7%	83,2%	314.854
dicembre	112	122.769.144	155	13.026.720	267	135.795.864	41,9%	90,4%	508.599
Totale 2022	1.166	1.598.490.959	2.142	174.074.574	3.308	1.772.565.533	35,2%	90,2%	535.842
- Anno 2023									
gennaio	49	129.924.988	148	13.061.084	197	142.986.072	24,9%	90,9%	725.818
febbraio	128	82.438.375	308	25.535.438	436	107.973.813	29,4%	76,4%	247.646
primo bimestre									
- Anno 2020	180	89.696.267	490	28.566.981	670	118.263.248	26,9%	75,8%	176.512
- Anno 2021	131	91.849.879	510	39.031.656	641	130.881.535	20,4%	70,2%	204.183
- Anno 2022	120	97.934.476	271	17.732.061	391	115.666.537	30,7%	84,7%	295.822
- Anno 2023	177	212.363.363	456	38.596.522	633	250.959.885	28,0%	84,6%	396.461
Confronti percentuali									
- feb 23/gen 23	161,2%	-36,5%	108,1%	95,5%	121,3%	-24,5%	-	-	-65,9%
- feb23/feb22	58,0%	19,4%	94,9%	159,2%	82,4%	36,8%	-	-	-25,0%
- gen-feb 23/ gen-feb 22	47,5%	116,8%	68,3%	117,7%	61,9%	117,0%	-	-	34,0%



OSSERVATORIO OICE/INFORMATTEL AL 28/02/2023

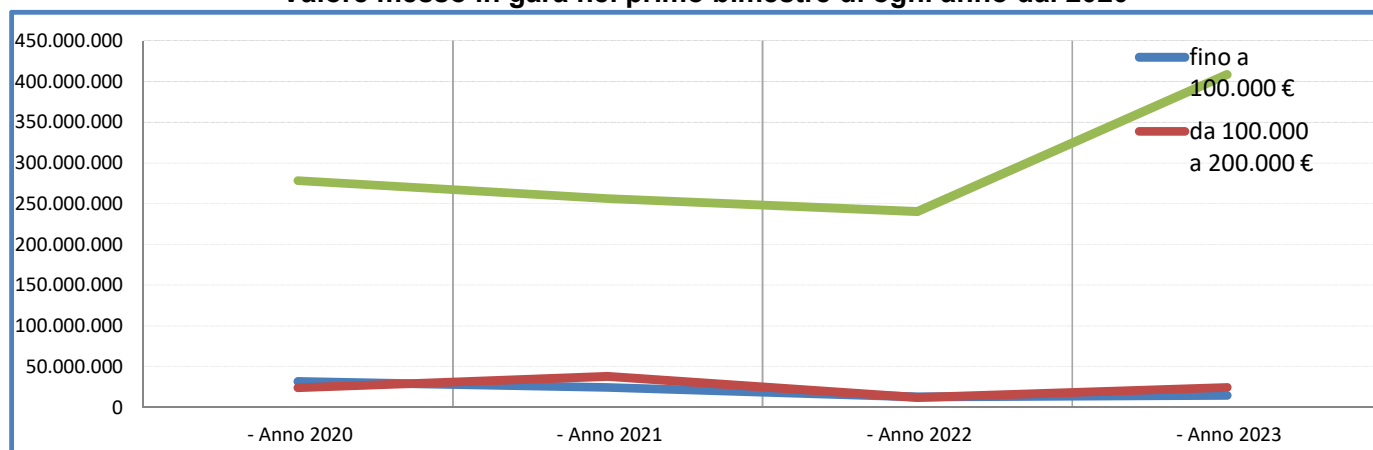
3) Bandi di gara italiani per tutti i servizi di ingegneria e architettura
c) per classi di importo in numero, valore e percentuale

PERIODI	Numero dei bandi per classi di importo								Valore dei bandi per classi di importo							
	fino a 100.000 €		da 100.000 a 200.000 €		oltre 200.000 €		totale		fino a 100.000 €		da 100.000 a 200.000 €		oltre 200.000 €		totale	
	n°	%	n°	%	n°	%	n°	%	imp.	%	imp.	%	imp.	%	imp.	%
Totale 2020	3.913	60,8	1.000	15,5	1.525	23,7	6.438	100	143.451.971	5,9	143.463.843	5,9	2.125.807.616	88,1	2.412.723.430	100
Totale 2021	3.115	52,6	1.166	19,7	1.646	27,8	5.927	100	117.311.385	5,5	168.425.609	7,9	1.848.043.562	86,6	2.133.780.556	100
Anno 2022																
- gennaio	131	52,4	40	16,0	79	31,6	250	100	5.429.212	7,0	5.571.938	7,2	66.345.445	85,8	77.346.595	100
- febbraio	196	52,8	41	11,1	134	36,1	371	100	7.481.255	4,0	6.495.669	3,5	174.013.816	92,6	187.990.740	100
- marzo	148	37,9	64	16,4	178	45,6	390	100	5.327.323	2,1	9.061.535	3,6	240.637.171	94,4	255.026.029	100
- aprile	185	40,9	62	13,7	205	45,4	452	100	7.317.892	1,6	8.729.530	1,9	452.296.113	96,6	468.343.535	100
- maggio	188	40,7	94	20,3	180	39,0	462	100	6.983.105	1,6	14.100.013	3,2	425.757.030	95,3	446.840.148	100
- giugno	167	45,6	66	18,0	133	36,3	366	100	5.270.421	2,0	8.934.354	3,3	254.554.999	94,7	268.759.774	100
- luglio	189	22,5	121	14,4	529	63,1	839	100	8.462.489	0,7	17.767.447	1,6	1.119.415.255	97,7	1.145.645.191	100
- agosto	176	39,8	69	15,6	197	44,6	442	100	7.566.946	2,8	10.131.539	3,8	248.248.466	93,3	265.946.951	100
- settembre	135	35,7	79	20,9	164	43,4	378	100	5.981.808	3,7	11.907.663	7,4	143.138.097	88,9	161.027.568	100
- ottobre	217	41,9	88	17,0	213	41,1	518	100	7.483.371	1,4	12.916.270	2,4	515.185.318	96,2	535.584.959	100
- novembre	191	51,1	54	14,4	129	34,5	374	100	7.275.082	4,9	7.933.203	5,3	133.558.987	89,8	148.767.272	100
- dicembre	137	27,8	64	13,0	292	59,2	493	100	6.711.876	1,5	9.219.293	2,0	444.576.570	96,5	460.507.739	100
Totale 2022	2.060	38,6	842	15,8	2.433	45,6	5.335	100	81.290.780	1,8	122.768.454	2,8	4.217.727.267	95,4	4.421.786.501	100
Anno 2023																
- gennaio	119	40,5	72	24,5	103	35,0	294	100	5.007.743	2,4	9.870.141	4,8	191.862.560	92,8	206.740.444	100
- febbraio	239	42,5	99	17,6	224	39,9	562	100	9.874.075	4,1	14.626.902	6,1	216.520.238	89,8	241.021.215	100
primo bimestre																
- Anno 2020	719	61,7	170	14,6	277	23,8	1.166	100	31.793.008	9,5	24.050.528	7,2	278.374.486	83,3	334.218.022	100
- Anno 2021	602	54,6	265	24,0	235	21,3	1.102	100	24.415.208	7,7	37.912.166	11,9	256.155.867	80,4	318.483.241	100
- Anno 2022	327	52,7	81	13,0	213	34,3	621	100	12.910.467	4,9	12.067.607	4,5	240.359.261	90,6	265.337.335	100
- Anno 2023	358	41,8	171	20,0	327	38,2	856	100	14.881.818	3,3	24.497.043	5,5	408.382.798	91,2	447.761.659	100
Confronti percentuali																
- feb 23/gen 23	100,8%	-	37,5%	-	117,5%	-	91,2%	-	97,2%	-	48,2%	-	12,9%	-	16,6%	-
- feb23/feb22	21,9%	-	141,5%	-	67,2%	-	51,5%	-	32,0%	-	125,2%	-	24,4%	-	28,2%	-
- gen-feb 23/ gen-feb 22	9,5%	-	111,1%	-	53,5%	-	37,8%	-	15,3%	-	103,0%	-	69,9%	-	68,8%	-

(*) La percentuale dei bandi sopra 200.000 Euro è diversa da quella relativa ai bandi sopra la soglia comunitaria per due ordini di motivi:

- perché alcuni bandi vengono pubblicati nella Gazzetta comunitaria anche se di importo inferiore alla soglia dei 200.000 Ecu ed altri, che l'Oice stima soprastoglia, non vengono pubblicati su Gazzetta europea
- inoltre perché nei cosiddetti settori speciali la soglia prevista dalle norme comunitarie è più elevata

Valore messo in gara nel primo bimestre di ogni anno dal 2020



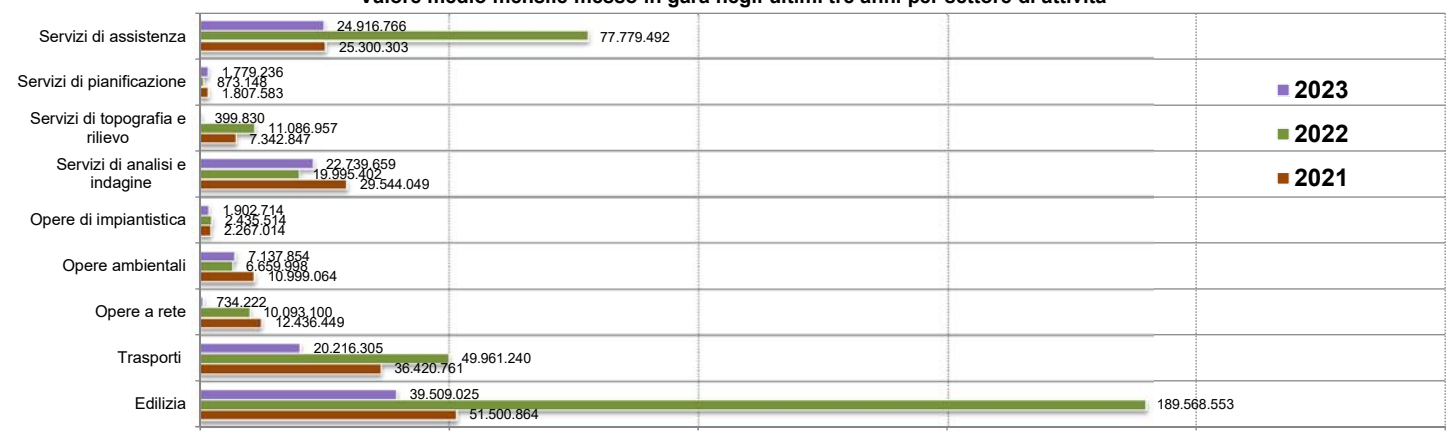
3) Bandi di gara italiani per tutti i servizi di ingegneria e architettura
d) per settore

SETTORE	2021		2022						2023						confronti % - gen-feb 23/ gen-feb 22	
			totale anno		primo bimestre		febbraio		primo bimestre		gennaio		febbraio			
	n°	euro	n°	euro	n°	euro	n°	euro	n°	euro	n°	euro	n°	euro	n°	euro
Opere edili	1.175	342.807.656	1.373	1.182.500.321	134	41.497.027	92	28.177.137	250	132.744.477	74	85.741.785	176	47.002.692	86,6%	219,9%
Edilizia sanitaria	181	149.840.655	368	644.740.270	43	35.085.606	38	34.680.980	12	13.505.323	5	9.442.477	7	4.062.846	-72,1%	-61,5%
Edilizia scolastica	708	125.362.061	726	447.582.043	77	15.068.176	41	7.738.913	103	33.928.745	35	5.976.234	68	27.952.511	33,8%	125,2%
Strade e autostrade	551	198.434.676	504	433.711.463	95	40.965.386	45	26.432.653	130	80.559.201	31	47.384.635	99	33.174.566	36,8%	96,7%
Parcheeggi	19	3.564.813	31	5.962.952	5	2.036.446	0	0	13	2.059.907	5	332.601	8	1.727.306	160,0%	1,2%
Opere marittime	37	22.279.955	21	71.320.893	1	4.518.000	0	0	4	5.678.486	1	4.386.688	3	1.291.798	300,0%	25,7%
Ferrovie e metropolitane	48	203.007.406	54	84.893.689	9	8.835.216	2	4.708.279	12	3.929.558	6	960.446	6	2.969.112	33,3%	-55,5%
Aeroporti	7	9.762.278	8	3.645.888	2	621.963	2	621.963	3	8.161.718	1	6.891.890	2	1.269.828	-	-
Opere idrauliche ed acquedotti	130	92.203.670	141	87.960.100	12	20.213.096	5	9.170.923	25	5.597.903	20	4.842.215	5	755.688	108,3%	-72,3%
Opere fognarie e di depurazione	112	45.864.977	68	27.496.052	4	1.413.847	1	39.407	6	868.088	3	449.703	3	418.385	50,0%	-38,6%
Altre opere a rete	11	11.168.738	12	5.661.049	4	3.332.444	1	125.263	2	294.370	-	-	2	294.370	-50,0%	-91,2%
Opere ambientali	776	131.988.772	367	79.919.973	49	11.999.794	32	10.116.743	112	18.181.143	31	3.905.436	81	14.275.707	128,6%	51,5%
Opere di impiantistica	176	27.204.172	136	29.226.173	26	2.781.191	20	1.628.332	25	11.228.825	10	7.423.397	15	3.805.428	-3,8%	303,7%
Servizi di analisi e indagine	677	354.528.591	425	239.944.826	63	41.467.651	33	34.442.443	46	58.774.618	23	13.295.301	23	45.479.317	-27,0%	41,7%
Servizi di topografia e rilievo	185	88.114.166	178	133.043.484	17	19.057.944	9	18.531.190	12	10.073.665	6	9.274.006	6	799.659	-29,4%	-47,1%
Servizi di pianificazione	195	21.690.990	100	10.477.777	23	1.668.464	10	735.141	10	3.932.789	5	374.318	5	3.558.471	-56,5%	135,7%
Servizi di assistenza	936	303.603.639	822	933.353.899	57	14.775.084	40	10.841.373	90	55.892.843	38	6.059.312	52	49.833.531	57,9%	278,3%
Totale	5.924	2.131.427.215	5.334	4.421.440.852	621	265.337.335	371	187.990.740	855	445.411.659	294	206.740.444	561	238.671.215	37,7%	67,9%

Numero, valore ed incidenza percentuale dei concorsi di idee e dei concorsi

CONCORSI	2021		2022						2023						confronti % - gen-feb 23/ gen-feb 22	
			totale anno		primo bimestre		febbraio		primo bimestre		gennaio		febbraio			
	n°	euro	n°	euro	n°	euro	n°	euro	n°	euro	n°	euro	n°	euro	n°	euro
Concorsi di idee	39	2.848.500	24	1.719.127	4	1.039.836	3	1.029.836	18	2.554.722	3	58.200	15	2.496.522	350,0%	145,7%
Concorsi di progettazione	62	28.755.399	442	166.477.638	7	2.117.801	3	669.640	234	59.259.568	18	10.080.618	216	49.178.950	3242,9%	2698,2%
Totale concorsi	101	31.603.899	466	168.196.765	11	3.157.637	6	1.699.476	252	61.814.290	21	10.138.818	231	51.675.472	2190,9%	1857,6%
% dei concorsi sul totale del mercato	1,7%	1,5%	8,7%	3,8%	1,8%	1,2%	1,6%	0,9%	29,5%	13,9%	7,1%	4,9%	41,2%	21,7%		

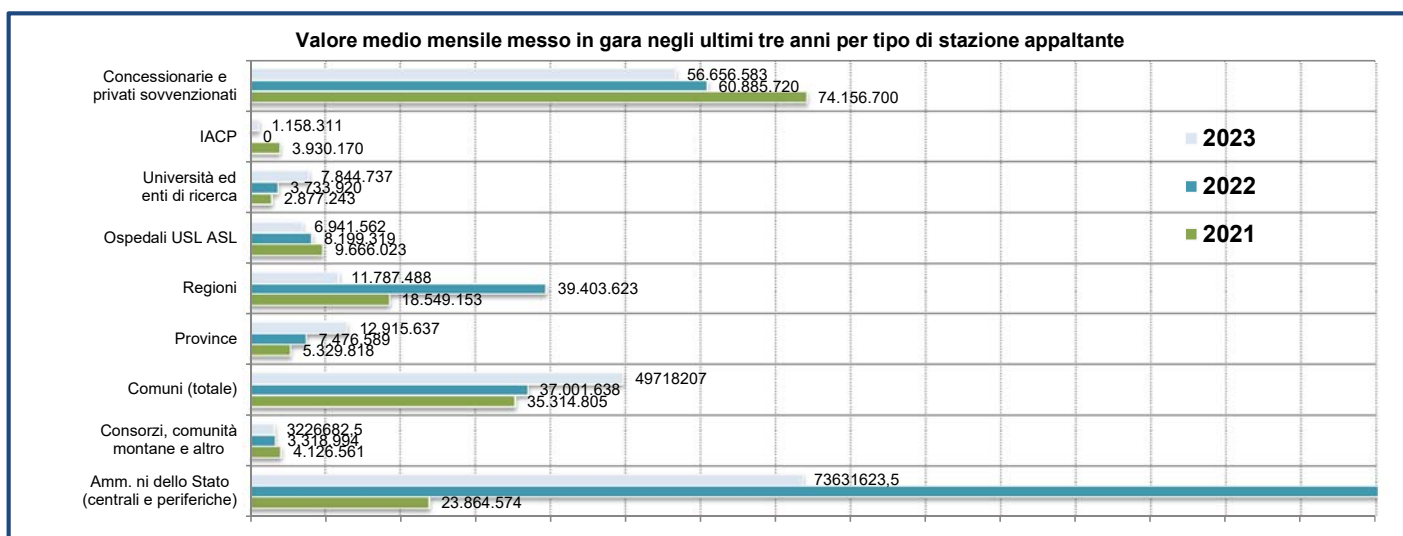
Valore medio mensile messo in gara negli ultimi tre anni per settore di attività



OSSERVATORIO OICE/INFORMATI AL 28/02/2023

3) Bandi di gara italiani per tutti i servizi di ingegneria e architettura
e) per stazione appaltante

STAZIONE APPALTANTE	2021		2022						2023						confronti % - gen-feb 23/ gen-feb 22	
	n°	euro	totale anno		primo bimestre		febbraio		primo bimestre		gennaio		febbraio		n°	euro
			n°	euro	n°	euro	n°	euro	n°	euro	n°	importo	n°	euro		
Amm. ni dello Stato (centrali e periferiche)	526	286.374.884	1.137	2.457.525.506	42	21.729.409	31	12.502.845	51	147.263.247	17	83.083.611	34	64.179.636	21,4%	577,7%
Consorzi, comunità montane e altro	209	49.518.734	165	39.827.922	24	6.918.271	21	5.883.222	19	6.453.365	6	680.929	13	5.772.436	-20,8%	-6,7%
Comuni (totale)	3.347	423.777.654	2.281	444.019.655	269	34.522.697	146	15.105.341	568	99.436.414	183	22.843.854	385	76.592.560	111,2%	188,0%
- (Comuni sotto 5.000)	1.183	107.614.567	576	72.798.922	69	7.170.731	34	4.099.066	149	19.279.837	46	4.319.087	##	14.960.750	115,9%	168,9%
- (Comuni 5.000-100.000)	1.808	206.753.104	1.399	211.297.130	164	18.281.958	93	8.563.788	391	58.555.267	131	17.004.150	##	41.551.117	138,4%	220,3%
- (Comuni sopra 100.000)	356	109.409.983	306	159.923.603	36	9.070.008	19	2.442.487	28	21.601.310	6	1.520.617	22	20.080.693	-22,2%	138,2%
Province	279	63.957.820	281	89.719.063	81	17.657.207	32	4.142.897	73	25.831.274	5	1.180.620	68	24.650.654	-9,9%	46,3%
Regioni	333	222.589.834	440	472.843.472	58	50.345.250	40	38.645.127	42	23.574.975	23	4.283.266	19	19.291.709	-27,6%	-53,2%
Ospedali USL ASL	219	115.992.276	269	98.391.831	23	4.390.036	19	4.070.350	11	13.883.123	7	9.733.756	4	4.149.367	-52,2%	216,2%
Università ed enti di ricerca	97	34.526.912	65	44.807.044	20	4.200.128	17	2.947.813	12	15.689.474	3	1.806.150	9	13.883.324	-40,0%	273,5%
IACP	77	47.162.037	136	0	31	13.152.700	27	12.744.066	8	2.316.621	3	815.254	5	1.501.367	-74,2%	-82,4%
Concessionarie e privati sovvenzionati	840	889.880.405	560	730.628.635	73	112.421.637	38	91.949.079	72	113.313.166	47	82.313.004	25	31.000.162	-1,4%	0,8%
Totale	5.927	2.133.780.556	5.334	4.377.763.128	621	265.337.335	371	187.990.740	856	447.761.659	294	206.740.444	562	241.021.215	37,8%	68,8%

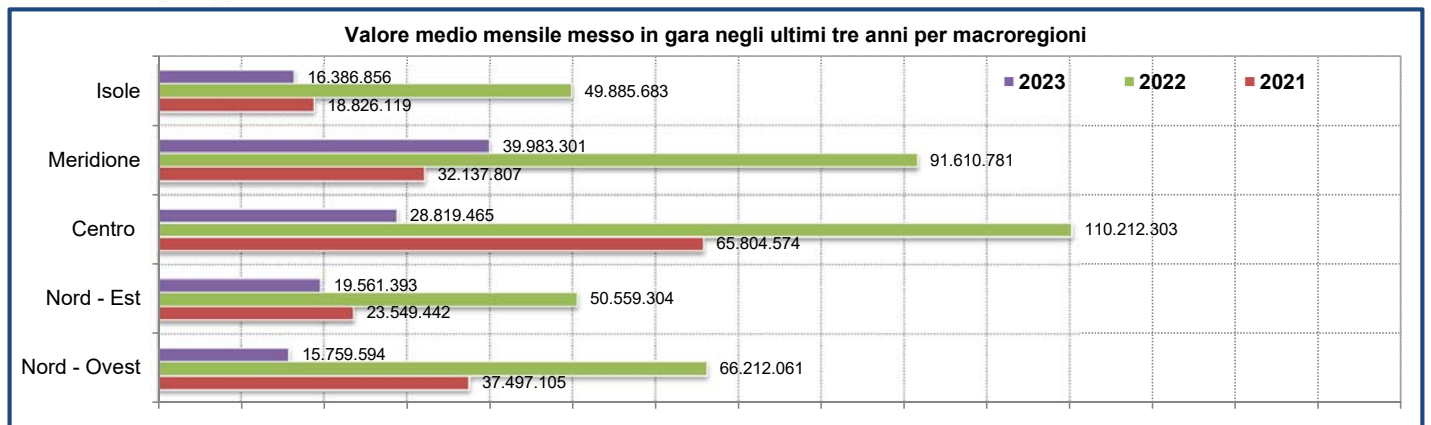


3) Bandi di gara italiani per tutti i servizi di ingegneria e architettura

f) per regione

REGIONE	2021		2022						2023						confronti % - gen-feb 23/	
	n°	euro	totale anno		primo bimestre		febbraio		primo bimestre		gennaio		febbraio		n°	euro
			n°	euro	n°	euro	n°	euro	n°	euro	n°	euro	n°	euro		
Valle d'Aosta	40	5.994.417	32	7.614.218	1	318.630	-	-	-	-	-	-	-	-	-100,0%	-100,0%
Piemonte	236	68.290.809	277	236.151.109	56	18.842.904	45	15.688.615	22	15.498.534	2	523.751	20	14.974.783	-60,7%	-17,7%
Liguria	145	62.144.381	150	175.574.283	10	4.801.359	6	835.389	6	268.564	3	231.000	3	37.564	-40,0%	-94,4%
Lombardia	845	313.535.658	579	375.205.118	62	46.035.458	46	38.506.584	65	27.860.697	32	11.353.857	33	16.506.840	4,8%	-39,5%
Trentino AA	66	22.510.105	77	123.383.315	10	5.772.536	5	2.438.998	18	37.347.260	6	31.219.729	12	6.127.531	80,0%	547,0%
Veneto	301	152.460.712	339	204.334.232	53	10.409.184	36	4.579.862	31	29.629.822	18	20.130.277	13	9.499.545	-41,5%	184,7%
Friuli V. Giulia	124	29.372.003	127	122.795.609	18	6.409.384	7	4.436.366	20	6.533.997	6	1.770.203	14	4.763.794	11,1%	1,9%
Emilia Romagna	198	78.250.480	217	156.198.488	46	47.319.405	41	44.652.865	30	23.012.349	10	4.280.433	20	18.731.916	-34,8%	-51,4%
Toscana	250	105.641.357	335	192.363.841	47	4.811.406	25	2.514.435	27	13.065.610	16	5.400.727	11	7.664.883	-42,6%	171,6%
Umbria	70	13.850.251	93	168.804.371	8	1.580.498	2	185.563	23	9.604.983	6	2.249.977	17	7.355.006	187,5%	507,7%
Marche	196	44.787.990	181	207.749.317	15	17.068.047	13	16.145.991	17	6.375.546	4	1.191.715	13	5.183.831	13,3%	-62,6%
Lazio	622	625.375.286	515	753.630.105	61	52.427.905	36	40.523.556	64	130.604.662	31	93.169.452	33	37.435.210	4,9%	149,1%
Abruzzo	141	20.800.903	178	77.567.233	12	1.002.389	1	1	28	10.660.256	4	380.990	24	10.279.266	133,3%	963,5%
Molise	66	17.912.211	45	15.753.695	7	969.380	2	276.955	21	2.390.833	13	1.560.753	8	830.080	200,0%	146,6%
Campania	610	144.572.903	522	384.161.591	49	4.916.309	23	1.746.067	130	45.314.962	50	8.172.058	80	37.142.904	165,3%	821,7%
Basilicata	85	16.751.401	87	56.741.173	3	578.337	2	552.467	16	2.344.665	1	198.000	15	2.146.665	433,3%	305,4%
Puglia	527	125.193.419	469	318.371.361	37	8.342.860	23	4.503.126	109	24.992.579	32	15.406.637	77	9.585.942	194,6%	199,6%
Calabria	375	60.422.841	287	246.734.324	33	5.099.098	20	2.225.372	103	25.753.224	30	5.771.480	73	19.981.744	212,1%	405,1%
Sicilia	710	168.358.299	556	414.211.124	58	14.251.971	28	7.662.147	73	20.303.095	19	1.937.992	54	18.365.103	25,9%	42,5%
Sardegna	320	57.555.130	268	184.417.066	35	14.380.275	10	516.381	53	16.200.021	11	1.791.413	42	14.408.608	51,4%	12,7%
Area geografica (Macroregioni)																
Nord - Ovest	1.266	449.965.265	1.038	794.544.728	129	69.998.351	97	55.030.588	93	43.627.795	37	12.108.608	56	31.519.187	-27,9%	-37,7%
Nord - Est	689	282.593.300	760	606.711.644	127	69.910.509	89	56.108.091	99	96.523.428	40	57.400.642	59	39.122.786	-22,0%	38,1%
Centro	1.138	789.654.884	1.124	1.322.547.634	131	75.887.856	76	59.369.545	131	159.650.801	57	102.011.871	74	57.638.930	0,0%	110,4%
Meridione	1.804	385.653.678	1.588	1.099.329.377	141	20.908.373	71	9.303.988	407	111.456.519	130	31.489.918	277	79.966.601	188,7%	433,1%
Isole	1.030	225.913.429	824	598.628.190	93	28.632.246	38	8.178.528	126	36.503.116	30	3.729.405	96	32.773.711	35,5%	27,5%
Totale Italia	5.927	2.133.780.556	5.334	4.421.761.573	621	265.337.335	371	187.990.740	856	447.761.659	294	206.740.444	562	241.021.215	37,8%	68,8%

Nord - Ovest Valle d'Aosta, Piemonte, Liguria, Lombardia
 Nord - Est Trentino AA, Veneto, Friuli V. Giulia, Emilia Romagna
 Centro Toscana, Umbria, Marche, Lazio
 Meridione Abruzzo, Molise, Campania, Basilicata, Puglia, Calabria
 Isole Sicilia, Sardegna

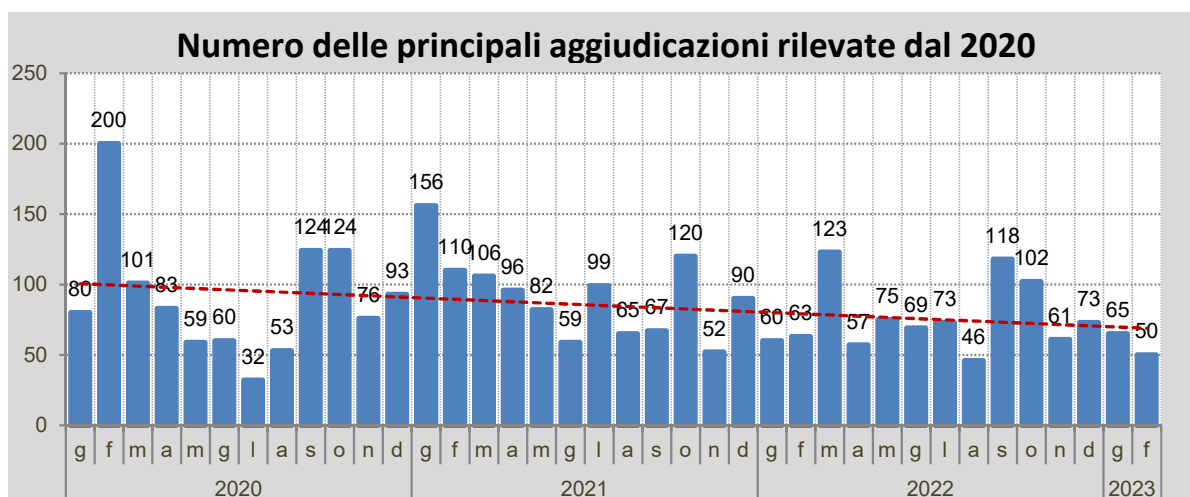


3) Bandi di gara italiani per servizi di ingegneria
g) aggiudicazione gare italiane

Tabella su numero, tempi e valori medi delle aggiudicazioni

Anno	Numero medio mensile aggiudicazioni rilevate	Media della differenza tra valore di aggiudicazione e valore base d'asta	Media dei giorni dalla pubblicazione all'aggiudicazione	Importo medio del valore degli affidamenti (in euro)
2018	61	-40,4%	310	533.000
2019	55	-41,7%	287	560.000
2020	90	-41,9%	258	1.002.000
2021	92	-41,9%	187	1.426.000
2022	77	-41,9%	139	764.000

N.B.:L'importo medio degli affidamenti si riferisce alle aggiudicazioni rilevate, che sono di norma quelle più importanti e quindi di maggior valore.



Aggiudicazioni di gare con base d'asta sopra i 500.000 euro rilevate nel mese di febbraio

1) agenzia del demanio - direzione generale - direzione servizi al patrimonio: affidamento dei servizi tecnici di progettazione definitiva ed esecutiva, di coordinamento per la sicurezza in fase di progettazione e della relativa attivita' legata al building information modeling (bim), dell' intervento di ristrutturazione e rifunionalizzazione del fabbricato denominato "compendio eur – ministero delle comunicazioni", sito in viale america 201.

Data pubblicazione bando: 07/10/2022

Data aggiudicazione: 15/02/2023

Importo a base d'asta euro: 6.221.697

Aggiudicatario: Raggruppamento con RPA srl.

2) heratech s.r.l., bologna: accordo quadro per l'affidamento di prestazioni professionali di direzione lavori e collaudo relative a opere a rete nei settori acqua ed energia.

Data pubblicazione bando: 01/07/2022

Data aggiudicazione: 30/11/2022

Importo a base d'asta euro: 3.000.000

Aggiudicatario: Raggruppamento con HMR AMBIENTE srl.

3) cav s.p.a. - concessioni autostradali venete (ve): accordo quadro per servizi di progettazione, coordinamento ai fini della sicurezza in fase di progettazione e di esecuzione e direzione lavori, riguardanti i lavori di riqualificazione delle barriere di sicurezza stradali sulle tratte di competenza di cav spa.

Data pubblicazione bando: 17/01/2022

Data aggiudicazione: 15/12/2022

Importo a base d'asta euro: 2.368.221

Aggiudicatario: RTI PROGER spa.

4) istituto di ricovero e cura a carattere scientifico "giannina gaslini" (ge): avviso di gara - servizi architettonici, di ingegneria e pianificazione - servizio di verifica ai fini della validazione della concessione afferente all'ammodernamento della struttura ospedaliera dell'irccs gaslini.

Data pubblicazione bando: 30/09/2022

Data aggiudicazione: 27/01/2023

Importo a base d'asta euro: 1.659.673

Aggiudicatario: Raggruppamento con CONTECO check srl - Inarcheck spa - No Gap Controls srl.

5) ministero delle infrastrutture e della mobilità sostenibili - provveditorato interregionale per le opere pubbliche per il piemonte, la valle d'aosta e la liguria (to): servizi di progettazione definitiva, esecutiva e di coordinamento della sicurezza in fase di progettazione, con integrazione della fase progettuale di fattibilità tecnica ed economica, in modalità bim, con riserva di affidamento dei servizi di direzione dei lavori e di coordinamento della sicurezza in fase di esecuzione, per l'intervento di "riorganizzazione funzionale e riqualificazione energetica e strutturale dell'ex complesso carcerario le nuove in torino, ai fini del raggiungimento dell'obiettivo di centralizzazione dei servizi della giustizia attraverso la ristrutturazione del braccio i da destinare ad uffici della procura e del tribunale, la ristrutturazione del braccio ii da destinare a tribunale e procura e la ristrutturazione del braccio iii da destinare a tribunale di sorveglianza.

Data pubblicazione bando: 07/04/2022

Data aggiudicazione: 10/01/2023

Importo a base d'asta euro: 1.043.910

Aggiudicatario: Raggruppamento con SPIBS srl (mandataria).

6) agenzia del demanio - direzione regionale sicilia, palermo: affidamento dei servizi di ingegneria e architettura con applicazione della metodologia bim per lavori di restauro e risanamento conservativo, dei corpi di fabbrica facenti parte del complesso edilizio sito nel comune di caltanissetta, viale regina margherita, noto come caserma guccione.

Data pubblicazione bando: 03/08/2022

Data aggiudicazione: 30/11/2022

Importo a base d'asta euro: 988.131

Aggiudicatario: SIDOTI Engeenirng srl

7) comune di albenga (sv): avviso di gara - servizi di progettazione di edifici - servizi di ingegneria e architettura per la progettazione di fattibilità tecnica ed economica, la progettazione per la realizzazione del nuovo polo scolastico di albenga.

Data pubblicazione bando: 20/10/2020

Data aggiudicazione: 13/04/2022

Importo a base d'asta euro: 949.120

Aggiudicatario: POLITECNA EUROPA Srl.

8) comune di visso (mc): progettazione, coordinamento della sicurezza in fase di progettazione con riserva di affidamento dei servizi di direzione lavori, misura e contabilità e coordinamento della sicurezza in fase di esecuzione relativi all'intervento unitario isolato di san francesco el centro storico di visso (mc).

Data pubblicazione bando: 14/09/2022

Data aggiudicazione: 18/01/2023

Importo a base d'asta euro: 934.777

Aggiudicatario: Raggruppamento con ACALE srl, ARCHEOLAB soc. cop., RESTAURATORE LAURA PETRUCCI, DOTT. GEOL. ALBERTO ANTINORI, STUDIO PACI BETA CONSORZIO STABILE SOCIETA' CONSORTILE arl.

9) comune di bologna (bo): affidamento della progettazione di fattibilità tecnica ed economica finalizzata all'attuazione dell'intervento m5c2 – investimento 2.2 - "piani integrati rete metropolitana per la conoscenza: la grande bologna" - distretto ex scalo ravone - rifunzionalizzazione ecosostenibile di più di 10 ettari di un'area ferroviaria dismessa per realizzare un distretto del mutualismo, dell'innovazione sociale e dell'economia collaborativa.

Data pubblicazione bando: 26/09/2022

Data aggiudicazione: 24/01/2023

Importo a base d'asta euro: 925.495

Aggiudicatario: MATE Società cooperativa - S.B. Arch. - Studio Bargone Architetti Associati - S.B. Arch. - Studio Bargone Architetti Associati - Phoenix Archeologia S.r.l..

10) comune di bari: lotto 2/6: servizi di ingegneria ed architettura relativo a progettazione definitiva, esecutiva, coordinatore per la sicurezza in fase di progettazione, direzione dei lavori, contabilità e coordinatore per la sicurezza in fase di esecuzione dei lavori nonché di quelle correlate alle azioni espropriative relativo a - intervento di parco urbano bari costa sud - accordo quadro.

Data pubblicazione bando: 08/03/2022

Data aggiudicazione: 16/11/2022

Importo a base d'asta euro: 916.432

Aggiudicatario: RTP MATE Società Cooperativa- CILLI COSIMO RESTAURO DI OPERE D'ARTE S.R.L.- StudioSilva S.r.l. - S.M.N. STUDIO DI ARCHITETTURA G.L. SYLOS LABINI E PARTNERS S.S.T.P.- Terrae srl.

11) comune di bari: lotto 6/6: servizi di ingegneria ed architettura relativo a progettazione definitiva, esecutiva, coordinatore per la sicurezza in fase di progettazione, direzione dei lavori, contabilità e coordinatore per la sicurezza in fase di esecuzione dei lavori nonché di quelle correlate alle azioni espropriative relativo a - intervento di parco urbano bari costa sud - accordo quadro.

Data pubblicazione bando: 08/03/2022

Data aggiudicazione: 23/01/2023

Importo a base d'asta euro: 868.802

Aggiudicatario: RTP ABACUS s.r.l.- I.G. & P. INGEGNERIA GUADAGNUOLO & PARTENERS S.R.L.- Ing. Zonni e Ing. Suriano Studio associato Aptech Engineering- VDP s.r.l.- JANSANA, DE LA VILLA, DE PAAUW, ARQUIETCTES s.l.p.- Archeotech Studio Associato di Archeologia- Dott.ssa Antonella Martinelli RICERCA & PROGETTO PAESAGGI.

12) Agenzia del Demanio Direzione Regionale Puglia e Basilicata (PZ): lotto 2/3 - affidamento di servizi di ingegneria e architettura per la verifica della vulnerabilità sismica, diagnosi energetica, rilievo geometrico, architettonico, tecnologico ed impiantistico da restituire in modalità bim per taluni beni di proprietà dello stato situati in regione basilicata e puglia.

Data pubblicazione bando: 08/08/2022

Data aggiudicazione: 21/12/2022

Importo a base d'asta euro: 836.607

Aggiudicatario: Progetto PSC s.r.l..

13) comune di bari: lotto 4/6: servizi di ingegneria ed architettura relativo a progettazione definitiva, esecutiva, coordinatore per la sicurezza in fase di progettazione, direzione dei lavori, contabilità e coordinatore per la sicurezza in fase di esecuzione dei lavori nonché di quelle correlate alle azioni espropriative relativo a - intervento di parco urbano bari costa sud - accordo quadro.

Data pubblicazione bando: 08/03/2022

Data aggiudicazione: 28/11/2022

Importo a base d'asta euro: 779.711

Aggiudicatario: RTP LAND Italia -FINEPRO- M+M -TECHIN - GIRARDI.

14) regione toscana: avviso di gara - progettazione definitiva ed esecutiva, coordinamento della sicurezza in fase di progettazione, direzione dei lavori e coordinamento della sicurezza in fase di esecuzione per l'intervento di riduzione del rischio idraulico sul bacino del rio maggiore. tratto 1: foce accademia navale e tratto 2, viale italia — via nazario sauro.

Data pubblicazione bando: 16/02/2021

Data aggiudicazione: 10/01/2023

Importo a base d'asta euro: 778.818

Aggiudicatario: RTI Hydrogeo Igegneria S.R.L./ Ing. Salvatore Giacomo Morano/ Geo Eco Progetti.

15) arexpo spa (mi): avviso di gara - servizi di progettazione architettonica - affidamento del pft per la realizzazione di un intervento di rigenerazione urbana nel centro della città di rho.

Data pubblicazione bando: 18/07/2022

Data aggiudicazione: 08/02/2023

Importo a base d'asta euro: 715.751

Aggiudicatario: Studio Associato LABORATORIO PERMANENTE DEGLI ARCHITETTI NICOLA RUSSI E ANGELICA SYLOS LABINI.

16) comune di bari: lotto 3/6: servizi di ingegneria ed architettura relativo a progettazione definitiva, esecutiva, coordinatore per la sicurezza in fase di progettazione, direzione dei lavori, contabilità e coordinatore per la sicurezza in fase di esecuzione dei lavori nonché di quelle correlate alle azioni espropriative relativo a - intervento di parco urbano bari costa sud - accordo quadro.

Data pubblicazione bando: 08/03/2022

Data aggiudicazione: 05/12/2022

Importo a base d'asta euro: 691.537

Aggiudicatario: Dodi Moss s.r.l..

17) aqa mantova s.r.l. (mn): avviso di gara - servizi architettonici e servizi affini - direzione lavori degli interventi di adeguamento del depuratore di mantova.

Data pubblicazione bando: 01/04/2022

Data aggiudicazione: 22/09/2022

Importo a base d'asta euro: 675.875

Aggiudicatario: Raggruppamento con ETC Engineering srl.

18) rai - radiotelevisione italiana (rm): procedura aperta ai sensi degli artt. 60 e 157 del d.lgs. n. 50 del 2016 per l'affidamento, mediante accordo quadro con un unico operatore ai sensi dell'art. 54 del d.lgs. n. 50 del 2016, dei "servizi di ingegneria e architettura relativi al centro di produzione di roma in via teulada n. 66".

Data pubblicazione bando: 17/12/2021

Data aggiudicazione: 06/02/2023

Importo a base d'asta euro: 667.977

Aggiudicatario: Raggruppamento con Studio Muzi & Associati società di ingegneria a rl.

19) provincia di arezzo: progettazione definitiva (pd), con opzione di affidamento della progettazione esecutiva e coordinamento sicurezza in fase di progettazione (pe e csp), direzione lavori (dl) e coordinamento sicurezza in fase di esecuzione (cse) per i lavori relativi agli interventi per la valorizzazione e la messa in sicurezza della strada sp1 setteponti.

Data pubblicazione bando: 22/07/2022

Data aggiudicazione: 19/01/2023

Importo a base d'asta euro: 655.399

Aggiudicatario: Raggruppamento con ABACUS srl.

20) Comune di Alghero (SS): servizi di progettazione definitiva, esecutiva, direzione dei lavori, coordinamento della sicurezza per ristrutturazione e adeguamento normativo dell'ex centro residenziale per anziani di alghero - lotto funzionale n. 1.

Data pubblicazione bando: 23/08/2022

Data aggiudicazione: 31/12/2022

Importo a base d'asta euro: 654.706

Aggiudicatario: EURO PROJECT ENGINEERING CONSULTING srl, Europroject Srl, R2M Solution Srl, Dott.ssa Archeologa Laura Sedda.

21) Agenzia del Demanio Direzione Regionale Puglia e Basilicata (PZ): lotto 3/3 - affidamento di servizi di ingegneria e architettura per la verifica della vulnerabilità sismica, diagnosi energetica, rilievo geometrico, architettonico, tecnologico ed impiantistico da restituire in modalità bim per taluni beni di proprietà dello stato situati in regione basilicata e puglia.

Data pubblicazione bando: 08/08/2022

Data aggiudicazione: 09/02/2023

Importo a base d'asta euro: 636.311

Aggiudicatario: Raggruppamento con ALL INGEGNERIA STUDIO TECNICO ASSOCIATO.

22) comune di bergamo: redazione del progetto di fattibilità tecnico-economica, progetto definitivo e prestazioni tecniche accessorie relative all'intervento generale di riqualificazione complessiva dell'impianto sportivo di via baioni/campo utili 1° e 2° lotto, nonché per la redazione del progetto esecutivo, direzione lavori, liquidazione, contabilità, coordinamento sicurezza in fase di progettazione ed esecuzione relativa al solo 1° lotto d'intervento denominato 'riqualificazione complessiva dell'impianto sportivo di via baioni/campo utili – 1° lotto.

Data pubblicazione bando: 07/10/2022

Data aggiudicazione: 30/01/2023

Importo a base d'asta euro: 634.043

Aggiudicatario: RTP E.T.S. SPA Engineering and Technical Services (capogruppo).

23) comune di cremona: servizi di architettura e ingegneria relativi agli interventi di restauro e risanamento conservativo e riqualificazione energetica con destinazione finale ad uso uffici del palazzo ex due miglia di cremona.

Data pubblicazione bando: 17/10/2022

Data aggiudicazione: 31/01/2023

Importo a base d'asta euro: 587.819

Aggiudicatario: Gnosis Progetti Soc. Coop. e Studio Arch. Andrea Martinuzzi.

24) comune di montebelluna (tv): progettazione definitiva ed esecutiva dei lavori di costruzione del nuovo teatro comunale di montebelluna e per conto dello stesso comune di montebelluna.

Data pubblicazione bando: 26/10/2021

Data aggiudicazione: 23/05/2022

Importo a base d'asta euro: 565.014

Aggiudicatario: Raggruppamento con DEMOGO STUDIO DI ARCHITETTURA di Gobbo, Mottola e De Marchi.

25) Agenzia del Demanio Direzione Regionale Puglia e Basilicata (PZ): lotto 1/3 - affidamento di servizi di ingegneria e architettura per la verifica della vulnerabilità sismica, diagnosi energetica, rilievo geometrico, architettonico, tecnologico ed impiantistico da restituire in modalità bim per taluni beni di proprietà dello stato situati in regione basilicata e puglia.

Data pubblicazione bando: 08/08/2022

Data aggiudicazione: 22/12/2022

Importo a base d'asta euro: 526.147

Aggiudicatario: Progetto PSC s.r.l..

26) rai - radiotelevisione italiana (rm): servizi di ingegneria e architettura relativi alla realizzazione di n. 2 fabbricati in sostituzione degli immobili denominati tv6 (int. 2) e edificio h (int. 3) presso il cptv di saxa rubra - direzione dei lavori e coordinamento sicurezza.

Data pubblicazione bando: 25/05/2022

Data aggiudicazione: 16/12/2022

Importo a base d'asta euro: 522.252

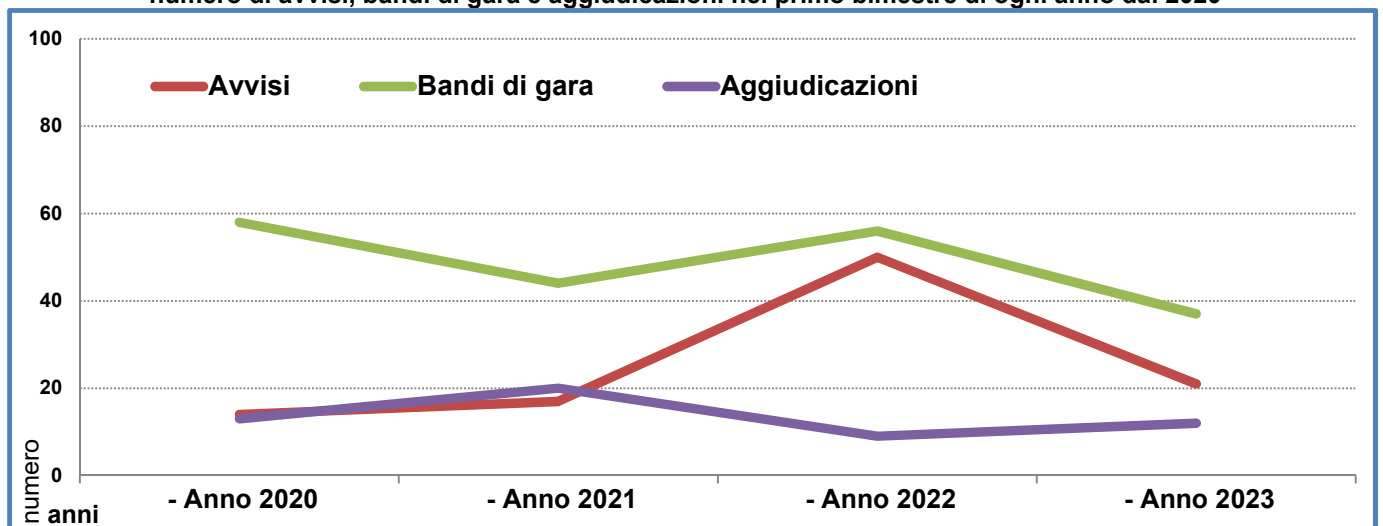
Aggiudicatario: Raggruppamento con Seico.

4) Rilevazione iniziative in partenariato pubblico-privato

(Bandi per project financing e concessioni)

Periodo	art. 183 e succ. Codice Contratti Pubblici									art. 164 e succ. Codice Contratti Pubblici		
	Gare su proposta dell'amministrazione (art. 183 c. 1-14)			Gare su proposta del promotore (art. 183 c. 15)			Aggiudicazioni			Gare per concessioni di costruzione e gestione		
	num.	con valore noto		num.	con valore noto		num.	con valore noto		num.	con valore noto	
num.		euro	num.		euro	num.		euro	num.		euro	
Totale anno												
Totale 2020	73	26	259.748.143	353	316	3.661.026.428	78	33	368.286.907	59	44	797.075.843
Totale 2021	84	4	10.454.636	583	369	7.638.450.097	68	56	536.511.722	142	132	452.734.796
Anno 2022												
- gennaio	38	1	100.000	18	18	784.634.097	3	2	28.326.306	-	-	-
- febbraio	12	1	2.500.000	38	36	327.910.506	6	5	108.071.014	-	-	-
- marzo	50	1	12.000.000	39	37	284.938.993	2	2	785.872	5	3	13.743.158
- aprile	26	-	-	36	31	1.272.277.993	2	1	14.561.580	7	3	473.031.279
- maggio	46	2	18.727.795	63	60	412.140.471	2	-	-	1	1	445.000
- giugno	5	-	-	76	72	398.478.338	-	-	-	8	2	28.534.649
- luglio	7	-	-	34	34	11.860.540.685	8	6	101.479.866	1	1	824.124
- agosto	9	1	762.743	44	29	791.682.248	-	-	-	1	1	1.121.054
- settembre	8	-	-	38	26	415.792.163	2	1	259.899	-	-	-
- ottobre	11	1	3.500.000	26	25	291.022.583	2	1	29.216.389	-	-	-
- novembre	6	-	-	38	35	770.120.283	2	1	75.354.444	1	-	-
- dicembre	8	1	2.622.868	56	55	1.365.519.076	4	3	29.336.215	4	1	31.500
Totale 2022	226	8	40.213.406	506	458	18.975.057.436	33	22	387.391.585	28	12	517.730.764
Anno 2023												
- gennaio	15	-	-	15	13	290.332.619	7	3	48.969.884	1	1	3.443.737
- febbraio	6	-	-	22	22	95.881.794	5	4	164.525.231	-	-	-
primo bimestre												
- Anno 2020	14	8	42.499.433	58	54	343.352.916	13	9	98.267.180	8	8	45.571.624
- Anno 2021	17	1	2.600.000	44	39	197.255.008	20	19	235.976.357	9	5	28.584.186
- Anno 2022	50	2	2.600.000	56	54	1.112.544.603	9	7	136.397.320	0	0	0
- Anno 2023	21	0	0	37	35	386.214.413	12	7	213.495.115	1	1	3.443.737
confronti percentuali												
- feb 23/gen 23	-60,0%	-	-	46,7%	69,2%	-67,0%	-28,6%	33,3%	236,0%	-	-	-
- feb23/feb22	-50,0%	-	-	-42,1%	-38,9%	-70,8%	-16,7%	-20,0%	52,2%	-	-	-
- gen-feb 23/ gen-feb 22	-58,0%	-	-	-33,9%	-35,2%	-65,3%	33,3%	0,0%	56,5%	-	-	-

Procedure art. 183 e succ. Codice Contratti Pubblici
numero di avvisi, bandi di gara e aggiudicazioni nel primo bimestre di ogni anno dal 2020



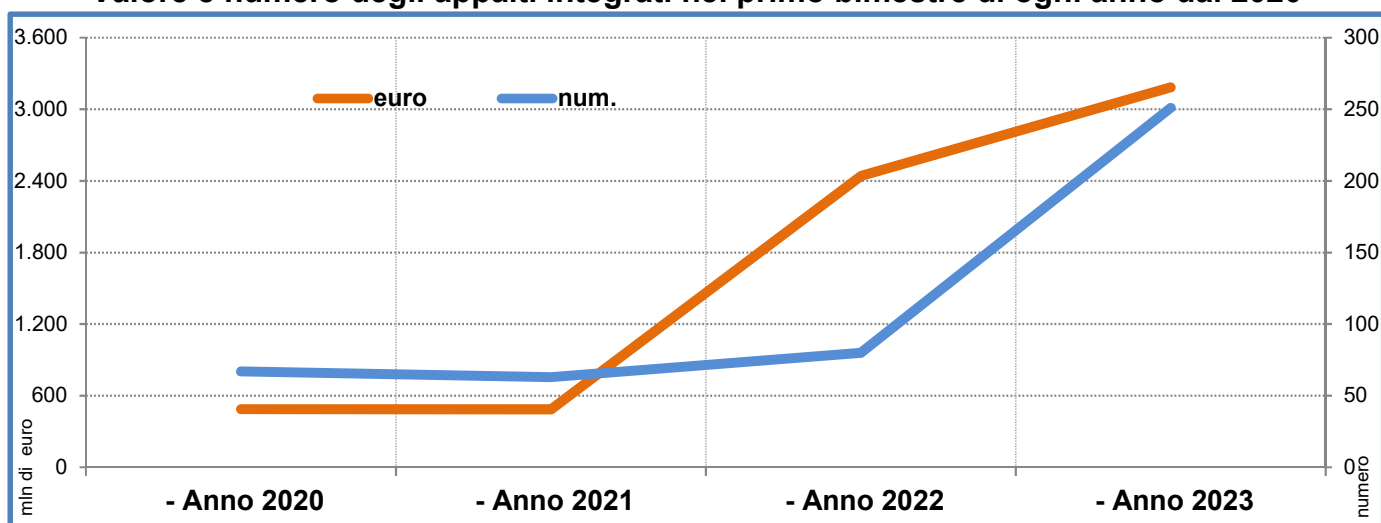
OSSERVATORIO OICE/INFORMATTEL AL 28/02/2023

5) Bandi di gara per lavori con annessa progettazione
(Appalti concorso, appalti integrati, appalti di general contracting e altro)

Periodo	Appalti integrati			General contracting			Altri bandi per lavori o servizi con annessa progettazione (*)		
	num.	con valore noto		num.	con valore noto		num.	con valore noto	
		num.	euro		num.	euro		num.	euro
Totale anno									
- Anno 2019	210	206	3.305.732.206	1	1	199.829.119	76	69	1.029.394.097
Totale 2020	505	505	9.589.541.053	1	1	142.545.542	76	65	804.807.224
Totale 2021	544	538	11.307.218.027	2	2	282.745.446	33	29	541.666.871
Anno 2022									
gennaio	43	43	926.265.710	-	-	-	8	8	21.235.600
febbraio	37	37	1.514.437.976	-	-	-	1	1	66.043.145
marzo	32	32	302.060.437	-	-	-	8	7	16.610.089
aprile	52	51	1.383.334.822	-	-	-	5	4	2.203.327
maggio	64	64	318.614.672	-	-	-	5	5	821.489.388
giugno	50	50	2.050.351.755	-	-	-	-	-	-
luglio	129	129	5.942.162.428	-	-	-	1	1	1.800.000
agosto	66	66	814.234.156	-	-	-	5	5	82.528.925
settembre	66	65	1.478.896.518	-	-	-	-	-	-
ottobre	145	145	2.460.103.407	-	-	-	-	-	-
novembre	144	144	4.267.860.291	-	-	-	1	1	710.000
dicembre	426	426	11.139.106.520	-	-	-	6	6	187.563.946
Totale 2022	1.254	1.252	32.597.428.692	-	-	-	40	38	1.200.184.420
Anno 2023									
gennaio	165	165	1.587.673.479	-	-	-	-	-	-
febbraio	86	85	1.596.282.763	-	-	-	1	1	109.123
primo bimestre									
- Anno 2020	67	67	487.944.389	-	-	-	12	7	82.104.025
- Anno 2021	63	62	486.070.700	-	-	-	3	2	2.212.104
- Anno 2022	80	80	2.440.703.686	-	-	-	9	9	87.278.745
- Anno 2023	251	250	3.183.956.242	-	-	-	1	1	109.123
confronti percentuali									
- feb 23/gen 23	-47,9%	-48,5%	0,5%	-	-	-	-	-	-
- feb23/feb22	132,4%	129,7%	5,4%	-	-	-	0,0%	0,0%	-99,8%
- gen-feb 23/ gen-feb 22	213,8%	212,5%	30,5%	-	-	-	-88,9%	-88,9%	-99,9%

(*) Esempi di "altri bandi": costituzione di una STU; selezione di proposte di riqualificazione urbana; ricerca di soggetti sponsorizzatori per restauri; ricerca gestore area di protezione ambientale; bandi di "Global service" e "Facility management" quando richiedano con chiarezza anche servizi di ingegneria.

Valore e numero degli appalti integrati nel primo bimestre di ogni anno dal 2020



6) Azioni Oice per la correttezza dei bandi

(Le lettere di contestazione, e le relative risposte, sono inviate in copia anche all'Autorità per i Lavori Pubblici, che ne ha fatto specifica richiesta)

Tabella riassuntiva delle azioni OICE

Anno	Totale contestazioni
2020	84
2021	97
2022	85
2023	18

Lettere inviate alle stazioni appaltanti nel mese di febbraio

1) RFI: procedura aperta per l'affidamento della "progettazione esecutiva ed esecuzione dei lavori di raddoppio linea Codogno – Cremona – Mantova. Tratta da Piadena (km 55+286 LS) a Mantova (km 89+557 LS)."
Data invio lettera: 06/02/2023

2) ANAS S.P.A.: procedura aperta per l'affidamento della progettazione definitiva ed esecutiva e dell'esecuzione dei lavori relativi alla "S.S. 210 " Amandola – Servigliano" - Lavori di adeguamento e/o miglioramento tecnico funzionale della sezione stradale in t.s. e potenziamento delle intersezioni – 2^Stralcio. Cod. SIL ACNOAN00116 - Cod. CUP F21B22001560001 – Cod. CIG 950417989E"
Data invio lettera: 10/02/2023

3) Università degli Studi di Bologna: Procedura aperta per l'affidamento dei "Servizi di ingegneria e architettura comprensivi delle attività di gestione informativa (B.I.M. - Building Information Modeling): progettazione definitiva ed esecutiva architettonica, strutture, impianti, antincendio, acustica, energetica e ambientale; coordinamento della sicurezza in fase di progettazione e in fase di esecuzione; direzione lavori; prestazioni SCIA antincendio e diagnosi energetica (contributo-GSE) in riferimento ai lavori di ristrutturazione dell'edificio Ciamician – via Selmi n. 2 – Bologna"
Data invio lettera: 14/02/2023

4) ANAS S.P.A.: progettazione esecutiva ed esecuzione dei lavori e relativi servizi di monitoraggio ambientale in corso e post opera, bonifica ordigni bellici, sorveglianza ed indagini archeologiche in corso d'opera "per l'appalto di CB 31/22 S.S.V. Isernia Castel Di Sangro. Lotto 0 di collegamento tra il bivio di Pesche al km 181+500 della SS17 ed il Lotto 1 della S.S.V. Isernia Castel Di Sangro"
Data invio lettera: 16/02/2023

5) Ministero della Difesa: Procedura aperta, ai sensi dell'art. 60 D.Lgs. 50/2016, per l'affidamento di n. 27 servizi di ingegneria per la progettazione di fattibilità tecnico economica, definitiva ed esecutiva, piano di sicurezza e coordinamento, accertamenti, rilievi, indagini geologiche e geognostiche, mediante un accordo quadro completo con più operatori economici senza riapertura di confronto competitivo, suddiviso in 3 lotti
Data invio lettera: 22/02/2023

6) Ferrovie Emilia Romagna s.r.l.: Procedura aperta per l'affidamento tramite Accordo Quadro senza successivo confronto competitivo dei "servizi di ispezione, monitoraggio e valutazione di sicurezza delle opere d'arte della rete ferroviaria regionale FER s.r.l."
Data invio lettera: 22/02/2023

7) Ministero dell'Istruzione e del Merito: Concorso di progettazione indetto ai sensi degli articoli 152 e seguenti del decreto legislativo 18 aprile 2016, n. 50 e dell'articolo 24 del decreto-legge 6 novembre 2021, n. 152, convertito, con modificazioni, dalla legge 29 dicembre 2021, n. 233, per la presentazione di proposte progettuali per la realizzazione di nuovi edifici scolastici pubblici mediante sostituzione edilizia, da finanziare nell'ambito del PNNR, Missione 2 – Rivoluzione verde e transizione digitale – Componente 3 – Efficienza energetica e riqualificazione degli edifici – Investimento 1.1: "Costruzione di nuove scuole mediante sostituzione di edifici", finanziato dall'Unione europea – Next Generation EU
Data invio lettera: 22/02/2023